

GUIDA AL PAGAMENTO ONLINE PER IL SERVIZIO DI REFEZIONE SCOLASTICA

Il pagamento del servizio segue la logica del “prepagato”: è possibile ricaricare il proprio credito per ognuno dei figli iscritti al servizio. La ricarica può essere effettuata da entrambi i genitori.

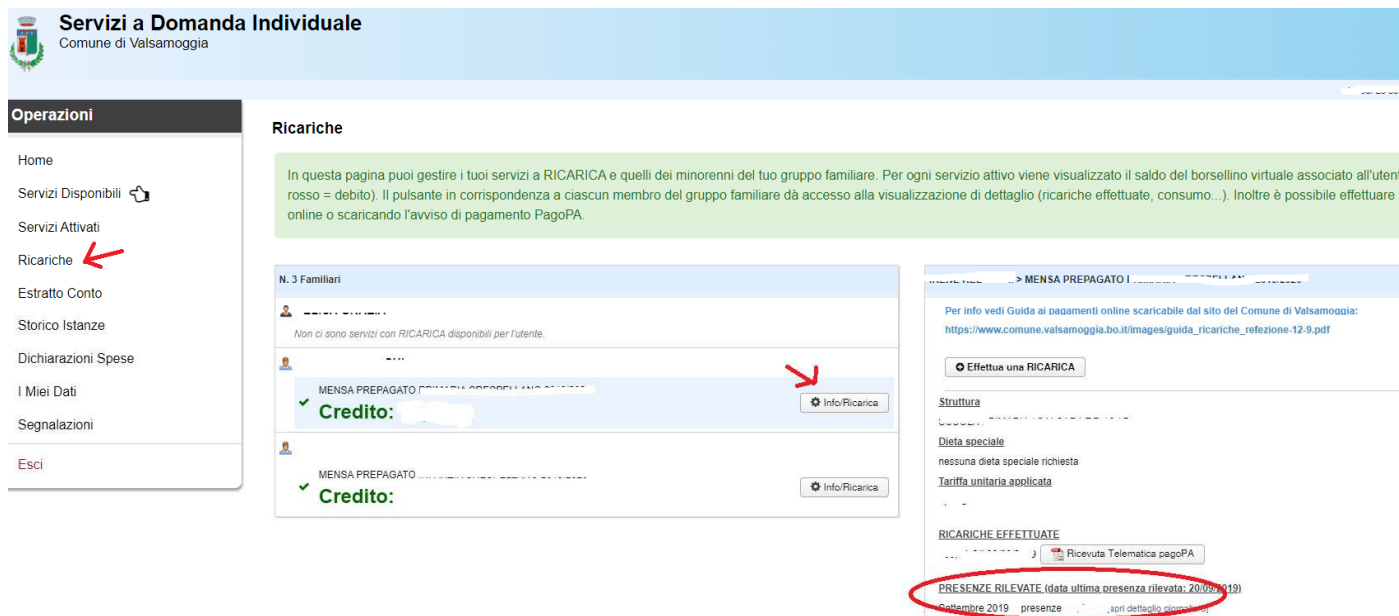
COME ACCEDERE

Si accede con le proprie credenziali FedERa/SPID, il sistema di identità digitale unico delle pubbliche amministrazioni; per info, rivolgiti agli [Sportelli Polifunzionali](#) o vai a [questo link](#)

COME FARE

Dalla piattaforma <https://sociali.dgegovpa.it/valsamoggia/> è possibile, inizialmente, visualizzare la propria situazione.

Il credito aggiornato e il dettaglio delle presenze rilevate/pasti consumati dai bambini, in particolare, sono visibili cliccando su “ricariche” e poi sul tasto “info/ricarica” accanto ad ogni bambino iscritto.



Servizi a Domanda Individuale
Comune di Valsamoggia

Operazioni

- Home
- Servizi Disponibili
- Servizi Attivi
- Ricariche
- Estratto Conto
- Storico Istanze
- Dichiarazioni Spese
- I Miei Dati
- Segnalazioni
- Esci

Ricariche

In questa pagina puoi gestire i tuoi servizi a RICARICA e quelli dei minorenni del tuo gruppo familiare. Per ogni servizio attivo viene visualizzato il saldo del borsellino virtuale associato all'utente (rosso = debito). Il pulsante in corrispondenza a ciascun membro del gruppo familiare dà accesso alla visualizzazione di dettaglio (ricariche effettuate, consumo...). Inoltre è possibile effettuare online o scaricando l'avviso di pagamento PagoPA.

N. 3 Familiari

Non ci sono servizi con RICARICA disponibili per l'utente.

MENSA PREPAGATO [nome] **Credito:** [importo]

MENSA PREPAGATO [nome] **Credito:** [importo]

MENSA PREPAGATO

Per info vedi Guida ai pagamenti online scaricabile dal sito del Comune di Valsamoggia: https://www.comune.valsamoggia.bo.it/images/guida_ricariche_refezione-12-9.pdf

Struttura

Dieta speciale
nessuna dieta speciale richiesta

Tariffa unitaria applicata

RICARICHE EFFETTUATE

[data]

PRESENZE RILEVATE (data ultima presenza rilevata: 20/09/2019)

Settembre 2019 presenze [dettaglio]

RICARICARE IL CREDITO

Per ricaricare il credito, clic su Ricariche nel menu a sinistra

The screenshot shows the 'Servizi a Domanda Individuale' website interface. On the left, there is a vertical menu titled 'Operazioni' with several items. The 'Ricariche' item is highlighted with a red arrow. The main content area is titled 'Ricariche' and contains a green informational box at the top. Below it, there is a list of family members with their names and a 'Credito' value of 0,00 €.

Cliccare su "Info ricarica" poi "Effettua una ricarica"

This screenshot shows the 'Ricariche' page with more details. A red arrow points to the 'Info Ricarica' button for the selected family member. Another red arrow points to the 'Effettua una RICARICA' button. The page also displays the name of the family member, 'LORENZO REBECCHI - MENNA PRERAGATO MIRIANA CRESPELLANO DIVISOR', and a list of services associated with the credit.

Inserire l'importo e cliccare "Prepara una ricarica"

This screenshot shows a modal dialog box titled 'Nuova ricarica per l'utente'. It contains a form for creating a new recharge. A red arrow points to the 'Prepara ricarica' button. The dialog also displays the 'Elenco ricariche pronte per essere pagate' and the 'Preparazione di una nuova ricarica' section.

COME PAGARE

Si può pagare direttamente online oppure creare e scaricare l'avviso di pagamento da pagare presso i punti fisici abilitati (vedi pagina successiva)

Si apre una pagina in cui si può scegliere se scaricare un avviso di pagamento o se pagare immediatamente online, con i metodi a disposizione su PagoPA; i passaggi successivi dipendono dalla modalità scelta.

Servizi a Domanda Individuale
Città di Montebelluna

Nuova ricarica per l'utente 1

Elenco ricariche pronte per essere pagate:
1) 100,00 € gennaio 2023/24 - Banca Avvisi di Pagamento - PagoPA

Preparazione di una nuova ricarica:
Importo da ricaricare in €: 100,00 - PagoPA

pagamento online con PagoPA

OPPURE

scaricare avviso di pagamento e pagare successivamente

Operazioni

- Home
- Servizi Disponibili
- Servizi Attivi
- Ricariche
- Saldo Conto
- Servizi Inattivi
- Dichiarazioni Spese
- IMU Dall
- Segnalazioni
- Exit

Ricariche

ELISA ORAZIA

RENE FERRECCI






LORENZO FERRECCI

Credito: 0,00 €

1) Pagamento con Avviso

Se si scarica l'avviso per pagare in un secondo momento, le modalità di pagamento e la scadenza sono indicate sull'avviso stesso, che viene scaricato come pdf. Ad esempio si può pagare con il proprio home banking, presso le banche aderenti a PagoPA, nelle tabaccherie del circuito Banca5, punti vendita SisalPay, LIS Paga (Lottomatica), sportelli polifunzionali del Comune con bancomat e carta di credito...

[Vai alle FAQ per i pagamenti con avviso per saperne di più](#)

 AVVISO DI PAGAMENTO RETTE MENSA SCOLASTICA - SSC		
ENTE CREDITORE Cod. Fiscale 03334231200	DESTINATARIO AVVISO Cod. Fiscale	
Comune di Valsamoggia		
Collegandoti al sito web riportato di seguito, puoi effettuare il pagamento online inserendo, nella sezione 'Avviso da pagare predeterminato', il Codice Avviso riportato sul presente documento		
valsamoggia.comune.pluginpay.it		
DETTAGLI DEL PAGAMENTO		
Oggetto del pagamento:		
QUANTO E QUANDO PAGARE?	DOVE PAGARE? Lista dei canali di pagamento su www.pagopa.gov.it	
Euro entro il	PAGA SUL SITO O CON LE APP del tuo Ente Creditore, della tua Banca o degli altri canali di pagamento. Potrai pagare con carte, conto corrente o CBILL.	
L'importo è aggiornato automaticamente dal sistema e potrebbe subire variazioni per eventuali sgravi, note di credito, indennità di mora, sanzioni o interessi, ecc. Un operatore, il sito o l'app che userai ti potrebbero quindi chiedere una cifra diversa da quella qui indicata. Puoi pagare con una unica rata.	PAGASUL TERRITORIO in Banca, in Ricevitoria, dal Tabaccaio, al bancomat, al Supermercato. Potrai pagare in contanti, con carte o conto corrente.	
Utilizza la porzione di avviso relativa al canale di pagamento che preferisci.		
BANCHE E ALTRI CANALI	RATA	
Qui accanto trovi il codice QR e il codice interbancario CBILL per pagare attraverso il circuito bancario e gli altri canali di		Destinatario Ente Creditore Comune di Valsamoggia Oggetto del pagamento MENSA PREPAGATO PRIMARIA - CR 2019/2020 - RICARICA - REBECCHI IRENE

2) Pagamento online immediato

Se si sceglie di pagare direttamente online con PagoPa, si viene reindirizzati sul portale apposito. Nota: al termine della procedura, è preferibile non chiudere direttamente il browser ma cliccare sul pulsante “Chiudi”, per non interrompere il flusso di dati e far sì che la ricarica venga visualizzata immediatamente.

Verrà chiesto se entrare con SPID o con la propria mail: è preferibile questa seconda possibilità (entra con la tua mail); poi si dovrà cliccare sull'accettazione dell'informativa privacy

Entra con SPID

Entra con la tua email

INFORMATIVA SUL TRATTAMENTO DEI DATI PERSONALI

Contitolari del trattamento dei dati

Accetto la privacy policy

Continua

I passaggi successivi dipendono dalla modalità di pagamento scelta:

In generale:

1) Nei pagamenti con carta di credito/ debito /prepagata è possibile scegliere qualunque operatore, anche se non è la propria banca o se quest'ultima non aderisce a PagoPA (e non è quindi presente nell'elenco proposto). La carta infatti è svincolata dalla banca che l'ha emessa ed è legata invece al circuito di pagamento (Mastercard, Visa ecc.).

2) per pagare utilizzando il conto corrente, si può pagare con bonifico se la tua banca è tra quelle attualmente disponibili (il sistema PagoPA è in continua implementazione, con l'ingresso di sempre nuovi istituti bancari)

3) in alternativa, selezionando “altre modalità di pagamento”, è possibile pagare tramite i canali Satispay o Paypal.



Comune per i test di LEPIDA
/RFS/RF2323617/77.77
77,77€



Come vuoi pagare?



Carta di credito/debito



Conto corrente



Altri metodi di pagamento

Se il sistema lo propone, suggeriamo di pagare senza registrarsi, per concludere la transazione più velocemente.

Registrati a pagoPA per salvare lo storico dei pagamenti ed i tuoi metodi di pagamento preferiti. È gratis e basta un minuto.

Registrati a pagoPA

Paga senza registrarti



Al termine dell'operazione, PagoPA restituisce una schermata di transazione conclusa



Premendo “chiudi” si torna sul portale per la gestione dei servizi scolastici; nella schermata che si apre, viene visualizzato il credito aggiornato e la ricarica effettuata (nella parte destra).



Se non si viene reindirizzati al portale e compare in chiusura un messaggio di errore, consigliamo di rifare l'accesso a <https://sociali.dgegovpa.it/valsamoggia/>: il sistema fa una verifica in tempo reale e rileva la ricarica effettuata.

ATTESTAZIONI DI PAGAMENTO

La ricevuta telematica viene inviata via mail ed è inoltre disponibile sulla piattaforma nell'arco di un'ora. Questa attestazione contiene tutti i dati necessari per la detrazione nella dichiarazione dei redditi (intestata al genitore che ha effettuato il pagamento).